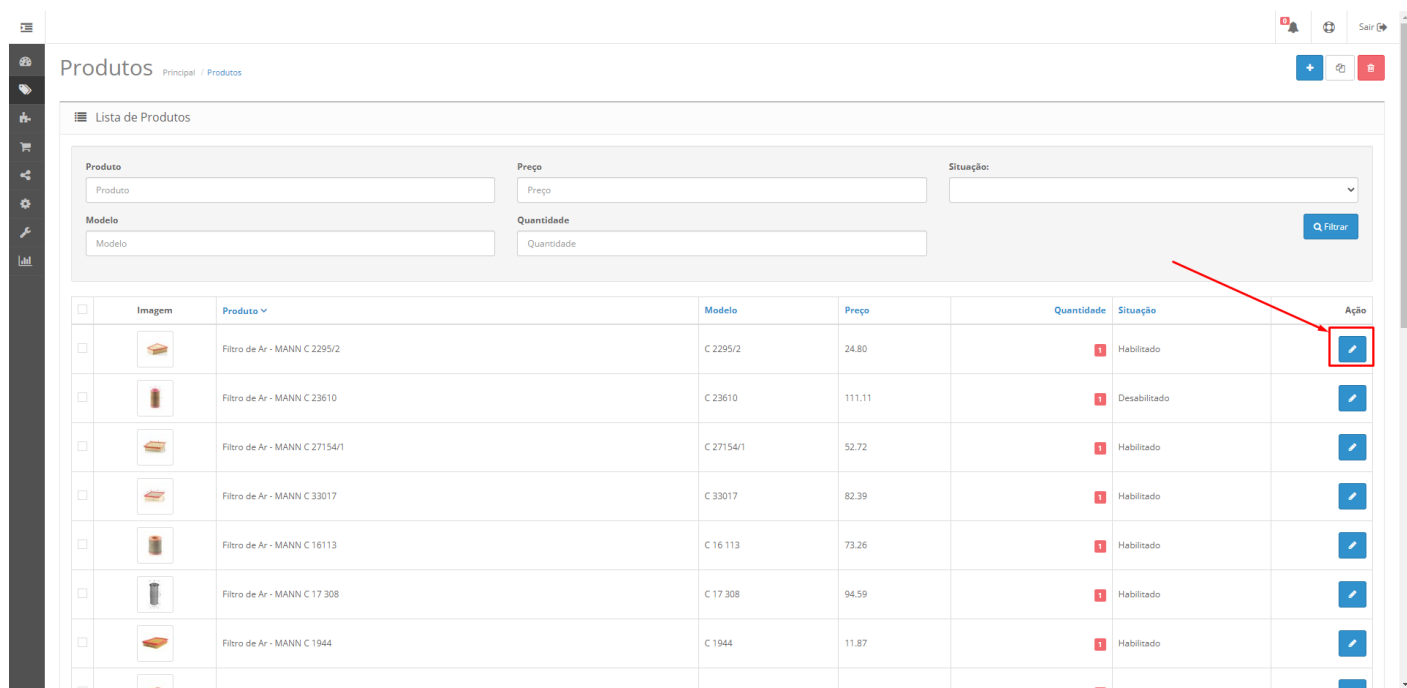


Edição de produtos já criados

















Ao acessar a página de produtos, todos os produtos criados serão listados.

Para a edição dos produtos, basta clicar no ícone  e seguir para a página seguinte:

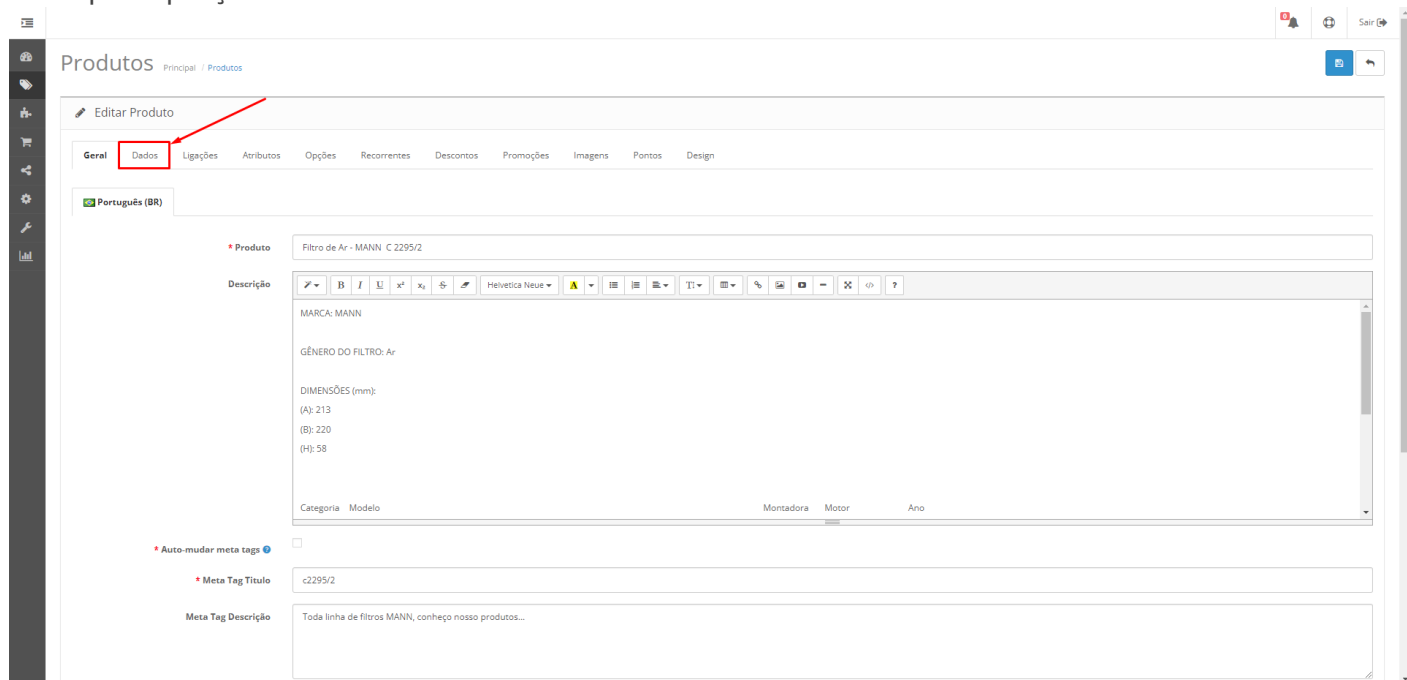


A interface de produtos apresenta uma barra de navegação superior com o título "Produtos" e links para "Principal" e "Produtos". À direita da barra, há botões para adicionar (+), atualizar (↺) e deletar (🗑️) produtos. Abaixo da barra, há uma seção de filtros com campos para "Produto", "Preço", "Situação", "Modelo" e "Quantidade", além de um botão "Filtrar".

Abaixo dos filtros, há uma tabela com as seguintes colunas: "Imagem", "Produto", "Modelo", "Preço", "Quantidade", "Situação" e "Ação". A tabela contém 10 linhas de produtos, todos com status "Habilitado". O ícone de edição (lápis) na coluna "Ação" da primeira linha está destacado por uma seta vermelha.

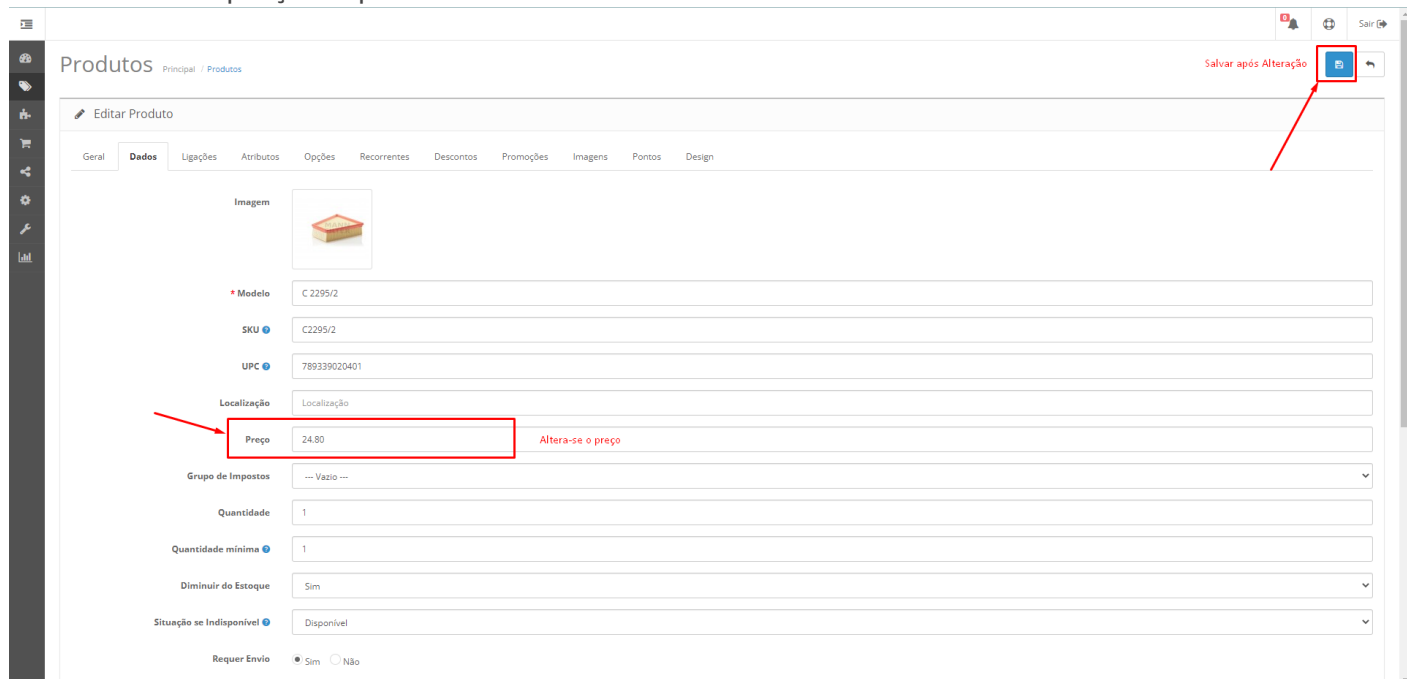
	Imagem	Produto	Modelo	Preço	Quantidade	Situação	Ação
<input type="checkbox"/>		Filtro de Ar - MANN C 2295/2	C 2295/2	24.80	1	Habilitado	
<input type="checkbox"/>		Filtro de Ar - MANN C 23610	C 23610	111.11	1	Desabilitado	
<input type="checkbox"/>		Filtro de Ar - MANN C 27154/1	C 27154/1	52.72	1	Habilitado	
<input type="checkbox"/>		Filtro de Ar - MANN C 33017	C 33017	82.39	1	Habilitado	
<input type="checkbox"/>		Filtro de Ar - MANN C 16113	C 16 113	73.26	1	Habilitado	
<input type="checkbox"/>		Filtro de Ar - MANN C 17 308	C 17 308	94.59	1	Habilitado	
<input type="checkbox"/>		Filtro de Ar - MANN C 1944	C 1944	11.87	1	Habilitado	
<input type="checkbox"/>		Filtro de Ar - MANN C 2295/2	C 2295/2	24.80	1	Habilitado	

Ao clicar no ícone, você será direcionado para a página do produto que selecionou.
Nessa área, você poderá alterar todas as informações que quiser do produto em questão, como por exemplo o preço.



Ao clicar na aba Dados, você será direcionado para as especificações do produto, tais como altura, peso, preço, etc.

Basta alterar o preço do produto e clicar em salvar.



Revision #2

Created 3 May 2022 12:36:56

Updated 9 May 2024 17:54:31